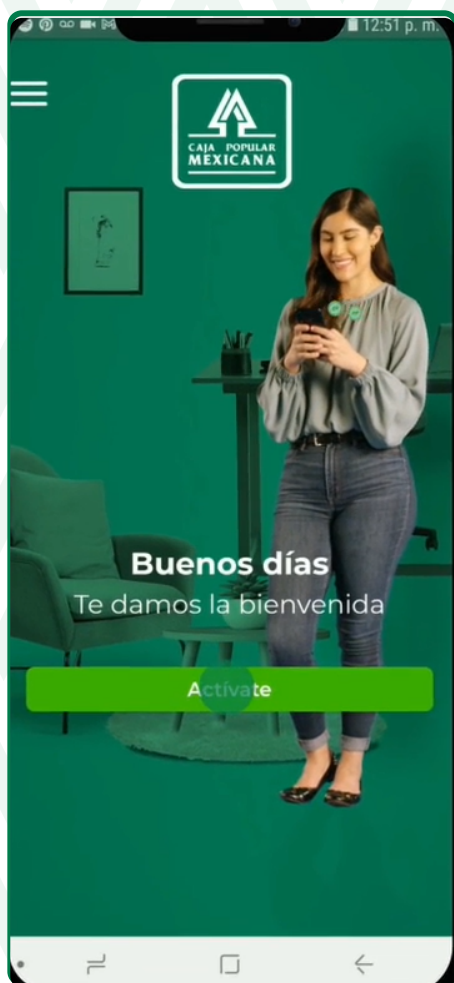




Guía de activación de CPM Móvil Plus



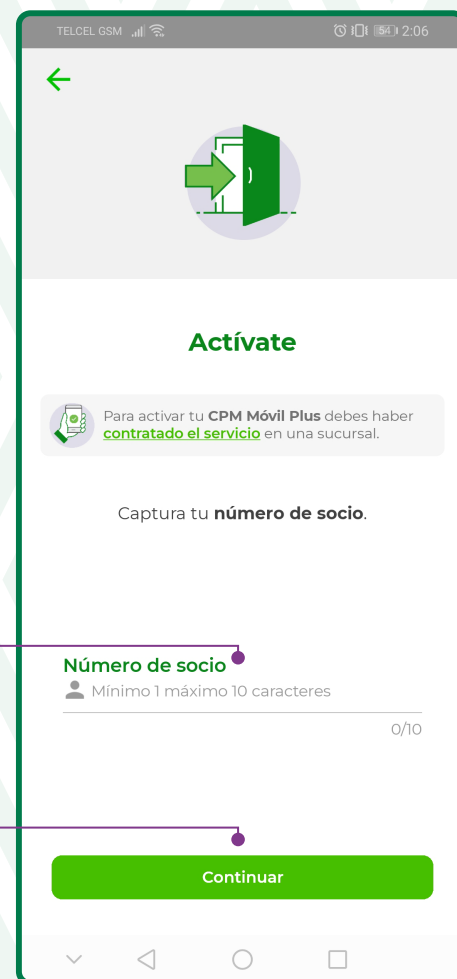
Guía de activación de CPM Móvil Plus



1. Ingresa a **CPM Móvil Plus**.

2. Registra tu **número de socio**.

3. Da clic en **continuar**.



Asegúrate de haber contratado previamente tu Servicio Electrónico por Internet en alguna sucursal.

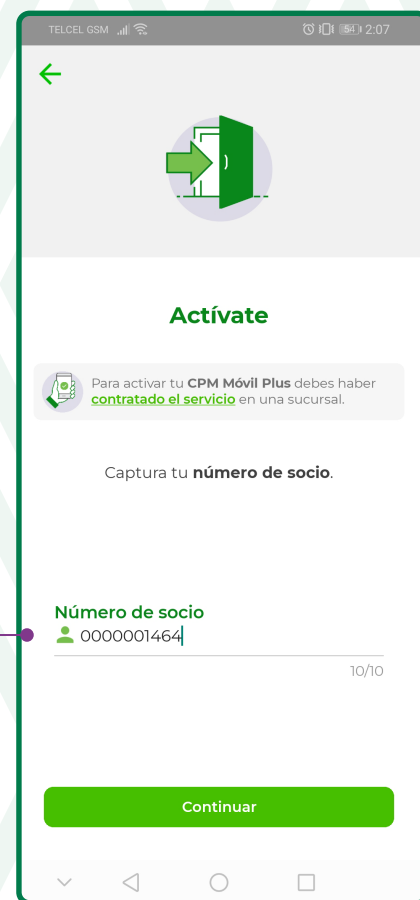
Guía de activación de CPM Móvil Plus

En este espacio **verás las iniciales de tu nombre y apellidos, si son correctas sigue adelante** con la activación. Si no, vuelve a capturar tu número de socio.



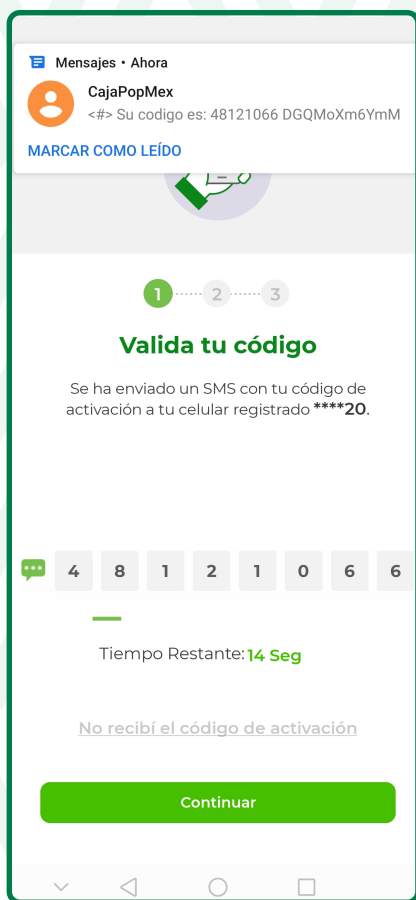
4. En este espacio verás **tus iniciales.**

5. Si son correctas sigue **adelante con la activación.**



6. Si no, vuelve a capturar **tu número de socio.**

Guía de activación de CPM Móvil Plus



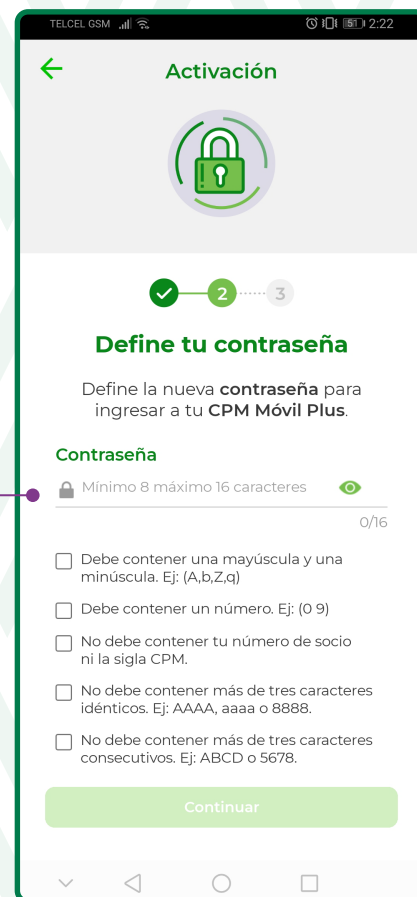
7. Te llegará un **SMS con tu código de activación.**

8. Si tu celular es Android **el código se capturará de forma automática.**

Si es **IOS, se mostrará en la parte superior del teclado** y deberás **presionar sobre él.**

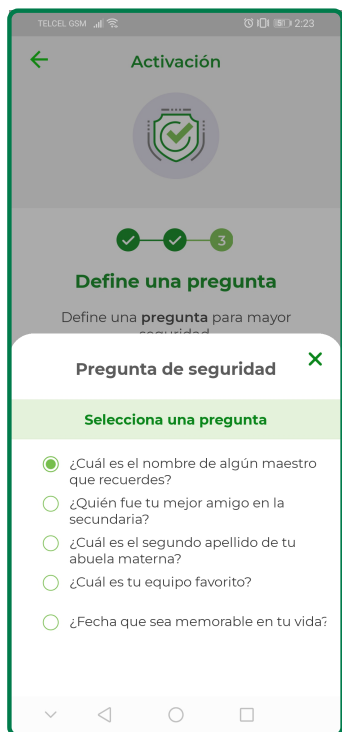
9. Ahora define **tu contraseña.**

Toma en cuenta las características que debe contener.



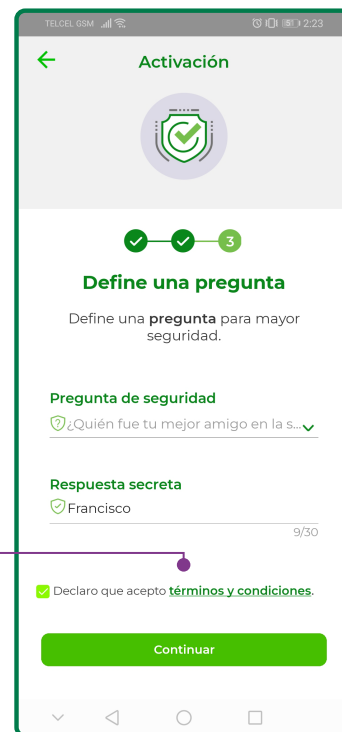
Confirma tu contraseña volviendo a escribirla en el espacio correspondiente.

Guía de activación de CPM Móvil Plus

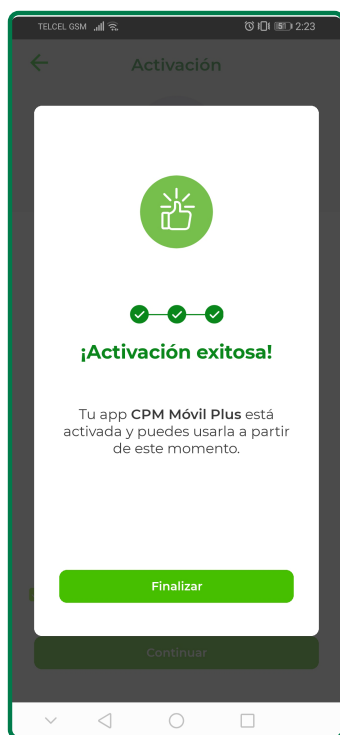


10. Selecciona una **pregunta de seguridad**. Esto te será útil por si olvidas tu contraseña.

11. Responde la pregunta que seleccionaste, **acepta los términos y condiciones** y da clic en continuar.



¡Listo ya tienes activado tu CPM Móvil Plus!





Tu Cooperativa Confiable®

Lada sin costo 800 7100 800

www.cpm.coop



Consulta términos y condiciones de las plataformas en <https://www.cpm.coop/serviciosdigitales/>